

全国医療機関 施設基準ビューア

(キノウアトラス)

操 作 マ ニ ュ ア ル

版：試用版 1.2 発行：2026年6月

株式会社セラム コンサルティング事業

第1章 業務別活用案内

このツールは、医療事務・医療連携・コンサルティング・行政計画など、様々な業務にご活用いただけます。あなたの担当業務に近い項目をご参照ください。

1.1 医事課担当者の方へ



1. 自院が取得している施設基準を一覧で確認し、医療圏内の他院との比較ができます
2. 「未取得の余地」タブで、同規模の近隣病院が持っているが自院が未取得の施設基準を洗い出せます
3. 「月次差分比較」で、周辺施設が最近追加・削除した届出を把握できます
4. 基本診療科タブで、地域の標榜診療科のカバー状況（自院との競合・補完関係）を確認できます
5. 施設基準の保有率を医療圏・市区町村単位で比較し、施設の強み・弱みを客観的に把握できます

1.2 医療連携担当者の方へ



1. 「医療圏別」タブで、後方連携先候補となる地域包括ケア病棟・回復期リハビリ病棟・療養病床を持つ施設の分布を把握できます
2. 「保有施設の抽出」で、在宅療養支援診療所・訪問診療関連の施設基準を持つ診療所を医療圏内で即座に一覧できます
3. 「複合条件抽出」で、医療圏・規模・施設基準を組み合わせた連携先候補リストを作成し CSV でダウンロードできます
4. 「基本診療科」タブで、在宅医療を担う内科・外科診療所の地域別標榜状況を把握し、在宅連携先の候補を絞り込めます
5. 施設詳細の「地図で見る」ボタンで場所を確認し、メモ機能で訪問・交渉状況を記録・管理できます
6. 「施設分布マップ」で、後方連携先となる病床規模の大きい病院や、回復期・療養病床を持つ施設の分布を地図上で確認し、エリア内の連携先候補の検討に活かします

1.3 コンサルティング担当者の方へ



コンサル
ティング

1. 「医療圏別」タブで対象エリアの病床数・年齢構成・人口を把握し、市場規模を素早く分析できます
2. 「施設基準ランキング」で地域内の医療機関をスコア順に並べ、市場の競合構造を可視化できます
3. 「複合条件抽出」で、特定の施設基準を持つ医療機関リストを作成し、営業ターゲットを絞り込めます
4. 「未取得の余地」で取得余地のある施設基準を特定し、コンサルティング提案の根拠として活用できます
5. 「保有率の地域比較」で、施設基準の地域別普及状況を俯瞰し、エリア戦略立案に活かします
6. 「施設分布マップ」で、対象エリアの医療機関の分布や競合の集中・空白地帯を地図上で可視化し、市場分析や提案資料の根拠として活用できます

1.4 行政担当者の方へ



行政担当者

1. 二次医療圏ごとの病床数・施設数・年齢構成を一覧で把握し、地域医療計画の基礎データとして活用できます
2. 「基本診療科」タブで、医療圏・市区町村単位の19診療科カバー状況を確認し、診療科偏在の把握に役立てられます
3. 人口・後期高齢者率と医療機関分布をクロス分析し、医療需要に対する供給充足度を検証できます
4. 複数の厚生局データを切り替えて広域での比較・現状把握が可能です

データについて このツールで表示されるデータは、各地方厚生局・支局が公開する施設基準届出受理状況（ダウンロードデータ）および総務省公表の人口統計（令和7年1月1日現在）を使用しています。実際の状況は変動する場合があります。データ内容の修正はお受けできません。

第2章 はじめに

2.1 ツールの概要

「全国医療機関 施設基準ビューア（キノウアトラス）」は、全国7つの地方厚生局・支局が公開する「保険医療機関の施設基準届出受理状況」をもとに、医療機関の届出状況・標榜診療科・病床規模を二次医療圏単位で横断的に把握・比較できる分析ツールです（試用版）。

2.2 動作環境

以下のブラウザの最新版でご利用ください。スマートフォンよりもPC・タブレットでの利用を推奨します。

- Google Chrome（推奨）
- Microsoft Edge
- Apple Safari（Mac・iPad）

注意 このツールはインターネット接続が必要です。また、JavaScriptを有効にしてご利用ください。

2.3 起動方法

1. 会社サイト（seramu.co.jp）の「コンサルティング事業」メニューを開きます
2. 説明ページで内容を確認し、「ツールを開く →」ボタンをクリックします
3. ツールが起動し、データの読み込みが始まります（初回は数秒かかる場合があります）

全国医療機関 施設基準ビューア

7,860 施設 / 77,760 届出

厚生局 北海道厚生局 対象月 2026-05

概況

医療圏別

施設基準ランキング

保有施設の抽出

医療機関検索

月次差分比較

複合条件抽出

未取得の余地

保有率の地域比較

基本診療科

メモ一覧

2,989

医科

2,616

歯科

2,255

薬局

517

病院(20床+)

16

大病院(500床+)

21

二次医療圏

府県別サマリ

府県	医科	歯科	薬局	病院	大/中/小
北海道	2,989	2,616	2,255	517	16 312 189

病院=20床以上 / 大:500床+・中:100-499・小:20-99。病床数は感染病床を内数として除外した合計（一般+療養+精神+結核）。

[← 説明ページへ戻る](#)

Copyright SERAMU 2026

第3章 画面構成と基本操作

3.1 全体の画面構成



3.2 厚生局と対象月の切り替え

画面上部のドロップダウンで、表示する厚生局と対象月を切り替えます。

- 厚生局：北海道／東北／関東信越／東海北陸／近畿／中国四国／九州の7局
- 対象月：公開されているデータの月次スナップショット（複数月から選択）



3.3 タブ切り替え

画面上部のタブボタンで表示内容を切り替えます。各タブの機能については第4章をご参照ください。

- 概況 / 医療圏別 / 施設基準ランキング
- 保有施設の抽出 / 医療機関検索 / 月次差分比較
- 複合条件抽出 / 未取得の余地 / 保有率の地域比較

- 基本診療科 / メモ一覧 / 施設分布マップ

3.4 医療機関の詳細を見る

施設一覧の行をクリックすると、その医療機関の届出状況・標榜診療科の詳細が展開されます。

札幌医科大学附属病院 医

北海道・札幌医療圏・大病院 (844床)

〒060-8543 札幌市中央区南1条西16丁目2 9 1番地・TEL 011-611-2111

CSV
PDF出力 (印刷)

メモ・状態 (自動保存) このメモを削除

訪問済
要フォロー
対応中
完了
未設定

調査メモを入力 (自動保存されます)

病床数

一般	812	療養	0	精神	32	結核	0	感染(内数)	0	合計	844
----	-----	----	---	----	----	----	---	--------	---	----	-----

標榜診療科 (33科)

消化器内科
免疫・リウマチ内科
循環器・腎臓・代謝内分泌内科
呼吸器・アレルギー内科
腫瘍内科
血液内科
感染症内科
脳神経内科
消化器・総合
乳腺・内分泌外科

心血管外科
呼吸器外科
整形外科
脳神経外科
神経再生医療科
神経精神科
婦人科
産科周産科
小児科
眼科
皮膚科
形成外科
泌尿器科
耳鼻いんこう科

放射線治療科
放射線診断科
麻酔科
総合診療科
遠隔診療科
歯科口腔外科
リハビリテーション科
救急科
病理診断科

入院科 明細 (14 棟・治療室)

◆ 特定機能病院入院基本料 (特定入院)

病棟種別 精神

病棟数 1棟

病床数 32床

区分 1 3 対 1 入院基本料

病棟種別 一般

病棟数 16棟

病床数 619床

区分 7 対 1 入院基本料

栄養管理体制 加算あり

入院栄養管理体制加算の有無 有

様式 5 の 8・専従の常勤管理栄養士 1 病棟名 南 9 階病棟

第4章 各タブの説明

4.1 概況

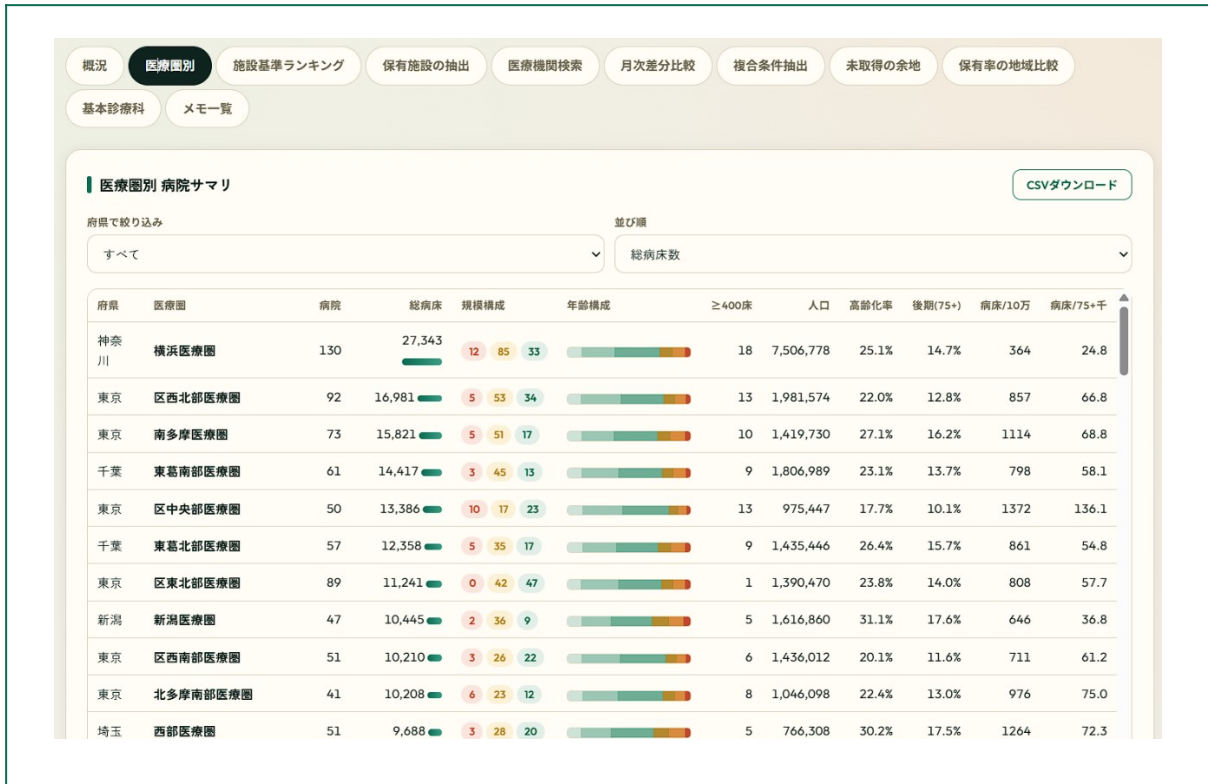
選択した厚生局・対象月全体の集計情報を表示します。医科・歯科・薬局の施設数、病院/診療所の内訳、届出件数の合計など、データの全体像を素早く確認できます。



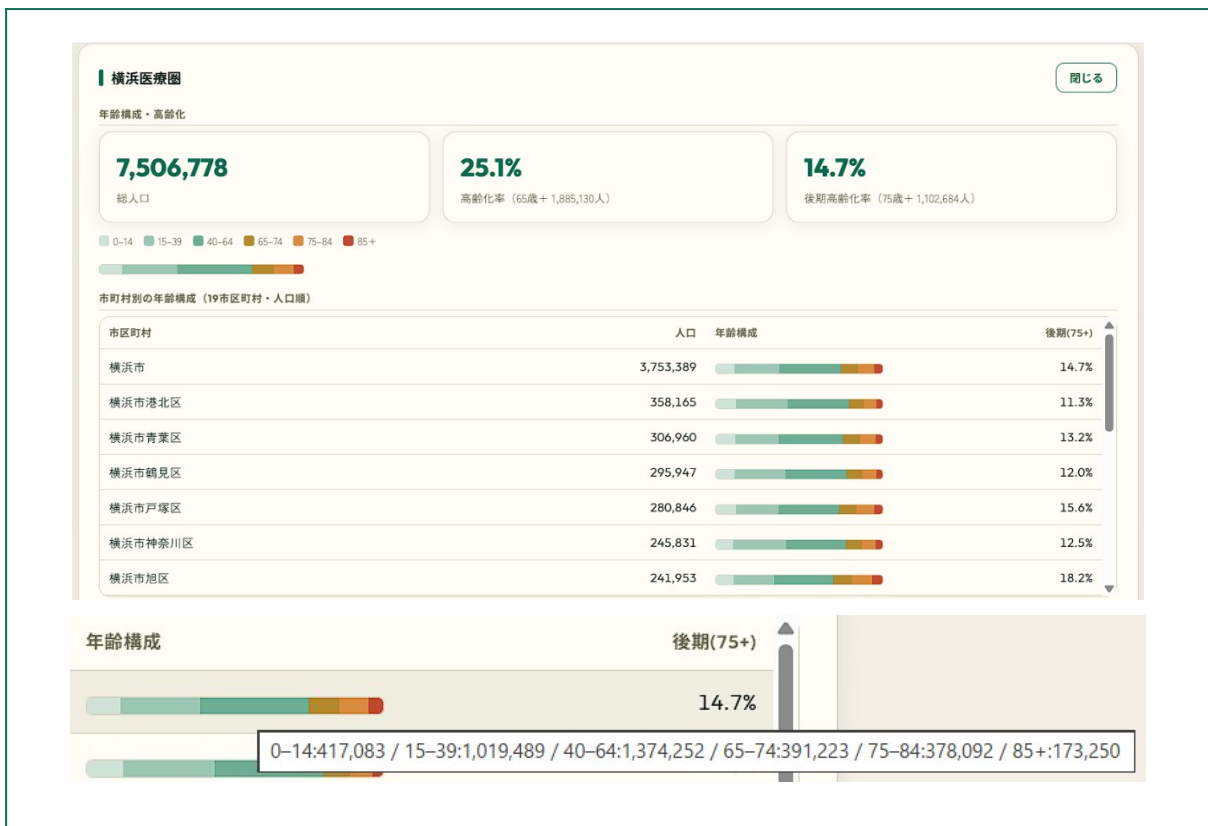
- 都道府県ごとの施設数・病床数の分布が一目でわかります
- 別の厚生局と切り替えることで、地域間の規模感の違いを把握できます

4.2 医療圏別

二次医療圏ごとに、病床数・施設数・人口・年齢構成をまとめて表示します。医療圏の行をクリックすると、その医療圏に属する医療機関一覧と市区町村別の詳細情報が表示されます。



医療圏をクリックしたときの詳細表示：



絞り込み機能：

- 【規模・種別】：大病院/中病院/小病院/有床診療所/無床診療所/薬局で絞り込み
- 【業態】：医科/歯科/薬局で絞り込み
- 【市区町村】：市区町村ごとに絞り込み（例：えりも町の施設のみ表示）
- 「CSVダウンロード」ボタンで、絞り込み後の医療機関一覧をCSV形式でダウンロードできます（府県・業態・施設名・郵便番号・所在地・電話番号・医療圏・市区町村・病床・規模・届出件数を含む）

4.3 施設基準ランキング

管内の医療機関を、届け出ている施設基準の件数が多い順にランキング表示します。地域の医療機関の「施設基準取得力」を一覧で比較できます。



- 上位施設はより多くの施設基準を取得しており、診療・加算の幅が広い施設です
- 競合施設のランキング位置を確認し、自院の立ち位置を把握するのに役立ちます
- 施設基準の名称行をクリックすると保有施設一覧がパネルで開きます。「CSVダウンロード」ボタンで一覧をCSV出力できます（1行目に選択した施設基準名、郵便番号・電話番号・届出件数を含む）

4.4 保有施設の抽出

特定の施設基準を届け出ている医療機関を一覧で抽出します。「この加算を取っている病院はどこか」「在宅療養支援診療所はどこか」をすぐに調べることができます。

特定の施設基準を持つ施設を抽出

施設基準 (保有数つき・検索可)

施設基準を検索...

府県: すべて

規模: すべて

業態: すべて

[歯] クラウン・ブリッジ維持管理料 (補管) — 26670施設
[歯] 初診料 (歯科) の注1に掲げる基準 (歯初診) — 25632施設
[歯] CAD/CAM冠及びCAD/CAMインレー (歯CAD) — 23388施設
[医] 外来・在宅ベースアップ評価料 (I) (外在べI) — 21812施設
[医] 医療DX推進体制整備加算 (医療DX) — 21155施設
[薬] 在宅患者訪問薬剤管理指導料 (在宅薬) — 20970施設
[薬] 医療DX推進体制整備加算 (在宅薬) — 10003施設

施設基準を選択してください

施設行をクリックすると、その医療機関の内訳 (保有施設基準・入院料明細) を表示します。

CSVダウンロード

- 施設基準名の一部を入力して絞り込むことができます
- 抽出結果はCSVでダウンロードして活用できます (1行目に選択した施設基準名を記載。郵便番号・電話番号も含まれるため、郵送名簿や連携先リストとしても利用できます)

4.5 医療機関検索

施設名・住所・電話番号などのキーワードから医療機関を検索します。特定の施設を素早く探したいときに利用します。

- 部分一致で検索できます（例：「〇〇病院」→「〇〇」と入力）
- 検索結果の行をクリックすると届出・標榜の詳細が確認できます
- 「CSVダウンロード」ボタンで検索結果一覧をCSV形式でダウンロードできます（府県・業態・施設名・郵便番号・所在地・電話番号・医療圏・病床・規模・届出件数・標榜診療科を含む）

4.6 月次差分比較

2つの対象月を選択し、その間に追加・削除された施設基準届出の変化を表示します。周辺の医療機関が最近どの施設基準を追加・廃止したかを確認できます。

- 競合施設の動向把握や、自院の施設基準見直しのタイミング検討に活用できます
- 連携先候補施設が新たに取得した施設基準（地域包括ケア病棟など）の把握にも役立ちます
- 「追加」は緑、「削除」は赤で色分け表示されます

4.7 複合条件抽出

複数の条件（医療圏・規模・業態・施設基準の有無など）を組み合わせることで医療機関を絞り込みます。営業リストや連携先候補リストの作成に使用します。

府県	業態	医療機関名	所在地	医療圏	病床	規模
千葉	医	総合病院国保旭中央病院	旭市イの1326	香取海匠医療圏	983	大病院
長野	医	社会医療法人財団 慈泉会 相澤病院	松本市本庄2丁目5番1号	松本医療圏	456	中病院
埼玉	医	社会医療法人 熊谷総合病院	熊谷市中西四丁目5番1号	北部医療圏	310	中病院
長野	医	安曇野赤十字病院	安曇野市豊科5685	松本医療圏	306	中病院
東京	医	社会医療法人財団 仁医会 牧田総合病院	大田区西蒲田八丁目20番1号	区南部医療圏	290	中病院
千葉	医	医療法人社団協友会 千葉愛友会記念病院	流山市鶴ヶ崎1-1	東葛北部医療圏	245	中病院

- 条件を組み合わせることで、ピンポイントなターゲットリストが作成できます
- 抽出結果はCSVでダウンロードして、社内での活用・共有に使えます（1行目に選択した全施設基準名とAND/OR条件を記載。郵便番号・電話番号も含まれます）

4.8 未取得の余地

同一医療圏内の類似施設と比較して、「取得していてもおかしくない施設基準をまだ届け出ていない医療機関」を自動的に抽出します。施設基準取得余地のある施設を効率よく発見できます。

概況 医療圏別 施設基準ランキング 保有施設の抽出 医療機関検索 月次差分比較 複合条件抽出 **未取得の余地** 保有率の地域比較

基本診療科 モービー

未取得の余地 — 「同類の多くが持つのに未取得」の施設を絞り出す

対象の施設基準 施設基準を検索...

比較する母集団（同類の定義） 同じ医療圏かつ同じ規模

母集団内の保有率がこの値以上の層を対象 50%以上

業種 医科

在宅時医学総合管理料及び施設入居時等医学総合管理料（在医総管1）（在医総管1）：母集団保有率50%以上の層で未取得 **73**施設（提案候補）

比較対象：診療所（同一医療圏×規模で比較。診療所等は分母から除外）／行クリックで比較の根拠（ピア施設一覧）を表示

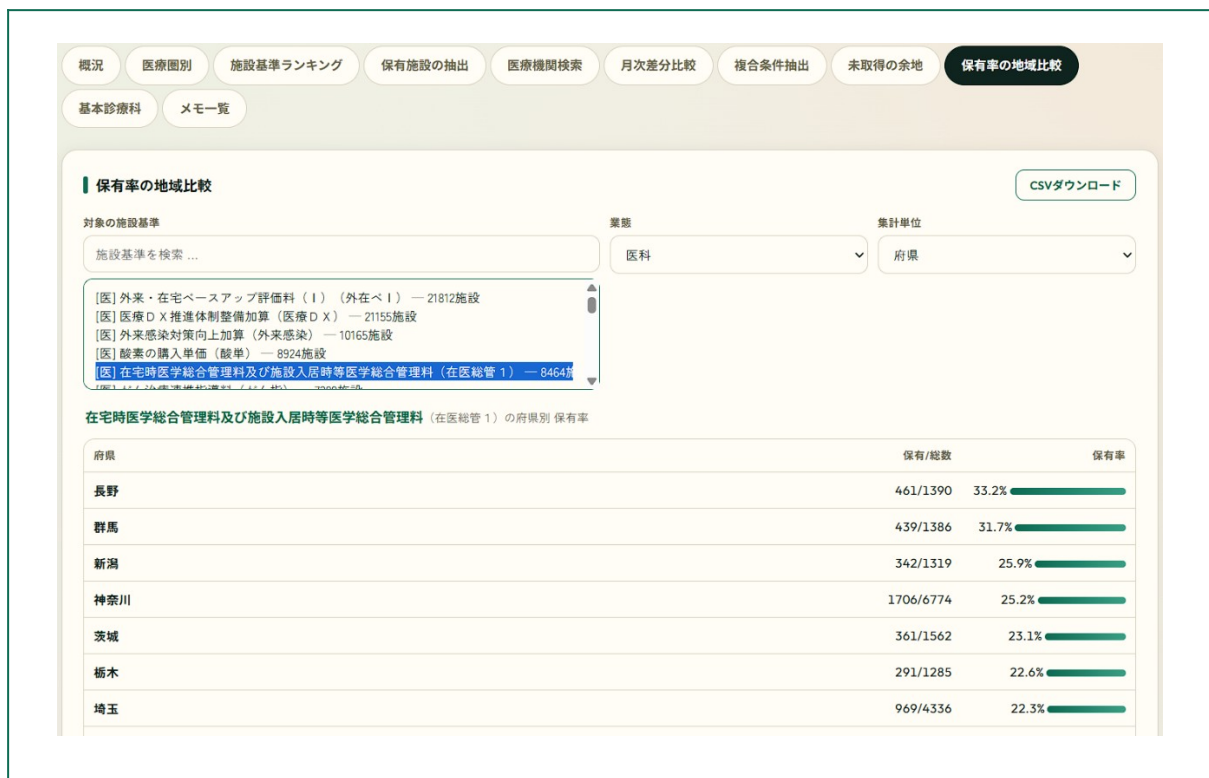
府県	業種	医療機関名	医療圏	病床	規模	母集団保有率
山梨	医	加賀谷医院	富士・東部医療圏	4	有床診療所	75% (3/4)
長野	医	角田産婦人科医院	上小医療圏	14	有床診療所	71% (5/7)
長野	医	あおやぎ眼科	上小医療圏	6	有床診療所	71% (5/7)
群馬	医	あさくらスポーツリハビリテーションクリニック	前橋医療圏	19	有床診療所	57% (8/14)
群馬	医	ヒルズレディースクリニック	前橋医療圏	18	有床診療所	57% (8/14)
群馬	医	マザーズクリニック T A M U R A	前橋医療圏	15	有床診療所	57% (8/14)

CSVダウンロード

- 同規模・同エリアの施設が多く持っているが、対象施設が持っていない施設基準を提示します
- コンサルティング提案の根拠として、または自院の取得見直しチェックに活用できます
- CSVダウンロードが可能です（1行目に対象施設基準名を記載。郵便番号・電話番号も含まれるため、提案先リストとして活用できます）

4.9 保有率の地域比較

特定の施設基準について、各医療圏・都道府県ごとの保有率（届出医療機関の割合）を比較します。「この施設基準は全国的に普及しているのか、この地域だけが少ないのか」を判断できます。



- 全国・厚生局単位・医療圏単位で保有率を比較できます
- 保有率の低い地域は取得余地が大きく、保有率の高い地域は標準的な施設基準である可能性があります

4.10 基本診療科

日本専門医機構が定める基本領域 19 診療科（内科・小児科・外科・整形外科・産婦人科・眼科・耳鼻いんこう科・泌尿器科・脳神経外科・放射線科・麻酔科・病理診断科・臨床検査科・救急科・形成外科・リハビリテーション科・精神科・皮膚科・総合診療）の標榜状況を、医療圏・市区町村単位で集計・表示します。

[概況](#)
[医療圏別](#)
[施設基準ランキング](#)
[保有施設の抽出](#)
[医療機関検索](#)
[月次差分比較](#)
[複合条件抽出](#)
[未取得の余地](#)
[保有率の地域比較](#)

[基本診療科](#)
[メモ一覧](#)

基本診療科（19領域）の標榜状況
[CSVダウンロード](#)

府県で絞り込み

 標榜データのある医療圏のみ

標榜データ収録: 30,982 / 31,112 医科・歯科施設 (100%)

府県	医療圏	収録施設	内科	小児	皮膚	精神	外科	整形	産婦	眼	耳鼻	泌尿	脳外	放射	麻酔	病理	検査	救急	形成	リハ	総診
福井	奥越医療圏	42	23	10	7	1	9	8	2	3	3	2	1	4	2	0	0	0	0	8	0
福井	丹南医療圏	164	86	41	20	6	32	27	9	14	9	17	7	14	6	0	0	1	5	21	0
福井	福井・坂井医療圏	470	224	94	41	30	57	66	20	45	30	27	20	18	18	6	1	2	20	68	0
福井	嶺南医療圏	124	62	29	13	8	20	18	9	9	10	6	5	4	6	2	0	2	3	12	0
兵庫	阪神医療圏	2,772	1253	306	234	185	280	308	100	172	128	96	60	128	76	10	4	11	75	372	0
兵庫	神戸医療圏	2,432	1039	231	210	177	267	249	88	162	112	91	62	124	76	19	3	15	71	275	0
兵庫	但馬医療圏	176	94	42	13	11	28	18	5	11	9	5	5	12	2	1	0	2	6	21	0
兵庫	丹波医療圏	113	59	27	15	10	15	14	4	12	11	6	4	8	4	1	0	1	2	19	0

医療圏をクリックしたときの市区町村別表示：

兵庫・神戸医療圏 - 市区町村別 (9)
 [CSVダウンロード](#)

市区町村	収録施設	内科	小児	皮膚	精神	外科	整形	産婦	眼	耳鼻	泌尿	脳外	放射	麻酔	病理	検査	救急	形成	リハ	総診
神戸市中央区	453	181	29	50	55	48	34	28	32	21	25	12	37	20	8	0	6	26	38	0
神戸市東灘区	394	161	44	31	26	37	32	9	21	15	9	9	10	4	1	0	1	8	42	0
神戸市西区	273	128	24	20	22	37	35	9	17	12	6	4	9	7	1	0	1	3	34	0
神戸市垂水区	271	112	31	15	13	20	26	8	18	9	8	8	8	8	1	0	3	6	29	0
神戸市北区	256	117	32	20	16	42	29	9	16	13	9	10	15	8	2	0	0	9	36	0
神戸市灘区	246	105	19	19	13	23	22	7	20	13	10	5	15	7	0	0	1	6	31	0
神戸市須磨区	205	82	20	19	10	25	23	6	14	10	11	6	11	6	1	1	0	4	20	0
神戸市兵庫区	171	81	18	20	13	21	22	7	15	9	7	6	11	9	2	1	2	4	21	0
神戸市長田区	163	72	14	16	9	14	26	5	9	10	6	2	8	7	3	1	1	5	24	0

- 在宅医療を担う内科・外科診療所の地域別分布の把握や、後方連携先の診療科確認にも活用できます
- 府県での絞り込みや、「標榜データのある医療圏のみ表示」チェックが使えます
- CSVダウンロードで、地域ごとの診療科標榜状況を一覧出力できます

4.11 メモ一覧

医療機関ごとに入力したメモを一覧表示します。メモはデータの更新後も保持されます。

メモを書き出す (バックアップ) メモを読み込む CSVダウンロード

状態: すべて 要フォロー 対応中 訪問済 完了

状態	医療機関名	府県	規模	メモ	更新
<small>メモは各施設の内部パネル (医療機関検索やドリルで施設を開いた画面) で入力でき、自動保存されます。このブラウザに保存され、毎月のデータ差し替えでも医療機関コードで保持されます。バックアップや別PCへの移行には「書き出す/読み込む」をご利用ください。</small>					

- 他の画面で医療機関詳細を開き、メモ欄に入力するとここに蓄積されます
- 訪問済み・要フォロー・連携交渉中など、連携先候補の状況管理にも活用できます
- JSON ファイルでのエクスポート・インポートが可能です (PCの買い替え時などのバックアップに)
- 医療機関名での検索・フィルタリングができます

4.12 施設分布マップ

医療機関の所在地を地図上に点で表示し、二次医療圏ごとの施設の広がりを視覚的に把握できるタブです。後方連携先の候補探しや、エリアの競合・空白地帯の把握に役立ちます。

- 都道府県と医療圏を選ぶと、その圏域に地図がフィットし、属する施設が色分けされた点で表示されます（病院＝赤、診療所＝青、歯科＝緑、薬局＝紫、助産所＝橙）
- 施設種別（病院／診療所／歯科／薬局／助産所）の表示・非表示を切り替えられます
- 病院は病床規模に応じて点の大きさが変わり、「200床以上／200床未満／有床のみ」で絞り込めます。回復期・療養病床を持つ後方連携先の所在を探するのに役立ちます
- 点をクリックすると、施設名・種別・病床数（一般・療養・精神・結核。感染症病床は再掲）が表示されます
- 左側の医療圏一覧には施設構成の帯グラフが付き、圏域ごとの提供体制の偏り（病院が手薄、診療所が集中など）を比較できます

※ 本タブのデータは、施設基準データとは別の公的データ（厚生労働省「医療情報ネット」）を使用しています。更新は半年ごとで、他タブの月次データとは更新時点が異なります。詳しくは5.1をご参照ください。

第5章 注意事項・よくある質問

5.1 データについて

本ツールで表示されるデータは次のものを使用しています。

- 施設基準データ：各地方厚生局・支局が公開する「施設基準届出受理状況」のダウンロードデータを整形したものです
- 人口統計データ：総務省が公表する人口統計（令和7年1月1日現在）を使用しています
- 施設情報・地図データ：「施設分布マップ」では、厚生労働省「医療情報ネット」のオープンデータ（施設情報・所在地座標、2025年12月1日時点。更新は半年ごと）を加工して使用しています。出典の表示はデジタル庁パブリックデータライセンス1.0に基づきます

重要 データ内容（施設名・住所・届出項目等）の修正はお受けできません。正確な一次情報は各地方厚生局の公開資料または各医療機関へ直接お問い合わせください。

5.2 よくある質問

Q. データはどのくらいの頻度で更新されますか？

A. 各厚生局が資料を更新したタイミングで、対象月のデータを追加します。月1回程度を目安にご確認ください。更新情報は説明ページの「改訂歴」に記載します。

Q. CSVでダウンロードしたデータの利用範囲は？

A. 社内の業務利用（分析・報告書作成・連携先リスト作成等）にご活用ください。データの元となる一次情報は各地方厚生局が公開するものです。

Q. スマートフォンでも使えますか？

A. 動作はしますが、画面が小さく表示が見つらいため、PC・タブレットでのご利用を推奨します。

Q. 意見・要望はどこから送ればいいですか？

A. 説明ページ（seramu.co.jp のコンサルティング事業ページ）の「ご意見・ご要望フォーム」からお送りください。内容を確認し、対応可能なものから順次改修していきます。

5.3 お問い合わせ

株式会社セラム コンサルティング事業担当

〒462-0825 愛知県名古屋市北区大曾根1丁目26番23号 三栄ビル2F

TEL : 052-910-3533 Web : <https://seramu.co.jp/>